

2100

Bogotá D.C., jueves, 12 de junio de 2025

20252100139182

Al responder cite este Nro.
20252100139182

Doctor
RODRIGO ANDRÉS ÁLVAREZ GALÍNDEZ
Asesor Despacho
Ministerio de Agricultura
Correo Electrónico: atencionalciudadano@minagricultura.gov.co -
rodrigo.alvarez@minagricultura.gov.co
Ciudad

Asunto: Traslado parcial – Proposición 82 de 2025 Radicado Ministerio de Hacienda y Crédito Público 1-2025-054292. - Radicado: 2025-313-013782-2, 2025-313-013781-2, 2025-313-013780-2, 2025-313-013779-2. .

Referencia: Radicado No. 20256100103921

Respetado doctor Álvarez:

Reciba de parte de la Agencia de Desarrollo Rural un atento saludo.

En atención al requerimiento trasladado por el Ministerio, en el marco de la citación realizada por la Comisión IV Constitucional Permanente de la Cámara de Representantes, nos permitimos remitir la información correspondiente a los puntos señalados como competencia de esta Agencia de Desarrollo Rural (ADR), a saber:

Pregunta 2: Informar acerca de la ejecución del Presupuesto General de la Nación — Inversión especificando, en términos absolutos y relativos: (...) - Comparativo ejecutado entre las vigencias 2022 — 2025 -Ejecutado con base en el regionalizado por departamentos - En caso de retrasos en la vigencia 2025 informar las causas y las acciones adoptadas

Respuesta: A continuación, se informa la ejecución presupuestal comparativa ejecutada entre las vigencias 2022 y 2025.

	2022	2023	2024	2025
APR. VIGENTE	\$ 261.111.950.170	\$ 694.121.920.114	\$ 857.836.494.471	\$ 761.700.198.345
COMPROMISO	\$ 210.349.076.491	\$ 517.085.203.739	\$ 830.535.555.897	\$ 188.612.774.748
OBLIGACION	\$ 170.717.653.482	\$ 384.366.179.929	\$ 425.081.752.525	\$ 63.138.722.188
% EJECUCIÓN PRESUPUESTAL	65,38%	55,37%	49,55%	8,29%

Adicional se remite como anexo el detalle de la ejecución presupuestal.

Anexo 1: Matriz comparativa ejecución presupuestal ADR 2022, 2023, 2024 y 2025

Pregunta 3: Informar acerca de la contratación por prestación de servicios especificando, en términos absolutos y relativos: - Contratado por sector estableciendo el ranking del mayor al menor en relación con el porcentaje de ejecución - Comparativo contratado entre las vigencias 2022 — 2025 - En caso de incremento de lo contratado en la vigencia 2025 informar las causas y los correctivos adoptados.

Respuesta: De acuerdo a la solicitud realizada, a continuación se encuentra el comparativo por vigencia del valor contratado para prestación de servicios profesionales de personas naturales y jurídicas:

CONTRATOS PRESTACIÓN DE SERVICIÓS ADR 2022 A 2025			
AÑOS	TOTAL CONTRATOS	CANTIDAD CONTRATOS	% CONTRATOS
2022	48.313.343.193,71	873	16%
2023	68.413.063.234,13	1.246	23%
2024	100.234.691.654,00	1.570	29%
2025	62.929.090.240,00	1.644	31%
TOTAL	279.890.188.321,84	5.333	100%

En la contratación de CPSP de la ADR se observa un incremento en el valor y la cantidad de contratos suscritos desde 2022 hasta 2024, alcanzando su punto máximo en 2024 con un total de 1.570 contratos de \$100.234.691.654.

En lo corrido de 2025, se llevan suscritos 1.644 que suman \$62.929.090.240.

Ahora bien, a nivel porcentual, la contratación de CPSP muestra una tendencia creciente, con el mayor porcentaje en 2025 (31%), seguido de 2024 (29%), 2023 (23%) y 2022 (16%).

A continuación, se detalla para cada una de las vigencias solicitadas los CPSP por rubros de funcionamiento e inversión.

2022					
DESCRIPCION	APR. VIGENTE	COMPROMISO	CONTRATO PRESTACIÓN SERVICIOS	DE DE	% CPS/ CTOS
FUNCIONAMIENTO	\$38.103.508.000,00	\$24.529.910.943,14	\$5.005.552.955,95		20%
SERVICIO DE LA DEUDA PÚBLICA					
INVERSION	\$223.008.442.170,00	\$185.819.165.547,97	\$43.307.790.237,76		23%
TOTAL PRESUPUESTO	\$261.111.950.170,00	\$210.349.076.491,11	\$48.313.343.193,71		23%

2023					
DESCRIPCION	APR. VIGENTE	COMPROMISO	CONTRATO PRESTACIÓN SERVICIOS	DE DE	% CPS/ CTOS
FUNCIONAMIENTO	\$92.025.405.455,00	\$32.921.389.723,40	\$4.939.572.178,60		15%
SERVICIO DE LA DEUDA PÚBLICA	\$643.472.807,00	\$643.472.806,60			0%
INVERSION	\$601.453.041.852,00	\$483.520.341.208,93	\$63.473.491.055,53		13%
TOTAL PRESUPUESTO	\$694.121.920.114,00	\$517.085.203.738,93	\$68.413.063.234,13		13%

2024					
DESCRIPCION	APR. VIGENTE	COMPROMISO	CONTRATO PRESTACIÓN SERVICIOS	DE DE	% CPS/ CTOS
FUNCIONAMIENTO	\$52.257.120.864,00	\$41.663.525.913,29	\$6.736.226.653,00		16%
SERVICIO DE LA DEUDA PÚBLICA					
INVERSION	\$805.579.373.607,00	\$788.872.029.983,80	\$93.498.465.001,00		12%
TOTAL PRESUPUESTO	\$857.836.494.471,00	\$830.535.555.897,09	\$100.234.691.654,00		12%

2025					
DESCRIPCION	APR. VIGENTE	COMPROMISO	CONTRATO PRESTACIÓN SERVICIOS	DE DE	% CPS/ CTOS
FUNCIONAMIENTO	\$57.526.196.000,00	\$27.462.882.179,23	\$5.170.941.667,00		19%
SERVICIO DE LA DEUDA PÚBLICA					
INVERSION	\$704.174.002.345,00	\$161.149.892.568,52	\$57.758.148.573,00		36%
TOTAL PRESUPUESTO	\$761.700.198.345,00	\$188.612.774.747,75	\$62.929.090.240,00		33%

Adicionalmente se adjunta matriz con el desglose de la información requerida:


Anexo 2: Contratación por prestación de servicios



De esta forma, se da respuesta integral, suficiente y verificable a la solicitud elevada por el Honorable Representante, reiterando que **la Agencia de Desarrollo Rural- ADR- permanece a disposición para ampliar, complementar o profundizar cualquier aspecto de la presente comunicación**, en cumplimiento de los principios de transparencia, responsabilidad institucional y compromiso con el desarrollo rural integral.

En los anteriores términos, se suscribe.

CÉSAR AUGUSTO PACHÓN ACHURY
Presidente
Agencia de Desarrollo Rural – ADR

Anexos:
Anexo 1: Matriz comparativa ejecución presupuestal ADR 2022, 2023, 2024 y 2025
Anexo 2: Contratación por prestación de servicios

Elaboró: Cristian Jahir Torres Silva- Contratista 

Aprobó: Amanda Lucía Camargo Jiménez – Jefe Oficina Jurídica 
Ezequiel Ortiz- Asesor Presidencia 
Jorge Rafael Gómez Ortiz- Asesor Jurídico de Presidencia 